







校内案内図、誘導サイン一覧表

記号	写真	現状	業務内容
A		誘導サインA	現状の誘導サインAを撤去する。 学内案内図を設置する。 設置後の向きを駐車場側（奥側）とする。
B		何もなし	羽型サインを設置する。
C		誘導サインA(写真中央)	現状の誘導サインA（左側）を撤去する。 学内案内図を設置する。
D		誘導サインB(写真右)	盤面の修正を行う。
E		誘導サインA	現状の誘導サインAを撤去する。 学内案内図を設置する。
F		誘導サインB（写真奥）	現状の誘導サインBを撤去し 誘導サインBを壁面（写真左側）に設置
G		誘導サインB	盤面の修正を行う。
H		既存の羽型サイン	現状の羽型サインを撤去する。 新設の羽型サインを設置する。
I		既存の誘導サインあり （盤面サイズ1200×700）	盤面の修正を行う。
J		誘導サインA	現状の誘導サインAを撤去する 学内案内図を設置する
K		何もなし	学内案内図を壁面に設置する。
L		本部棟入り口の移動式表示版 （盤面サイズ：1100×1350 マグネット対応）	学内案内図を出力し貼替える。
M		何もなし	誘導サインBを設置 (植栽のところのNを移設)
N		誘導サインB	撤去後にMとして活用

建物番号サイン 設置一覧（すべて壁面か柱面に設置）

番号	建物名	写真	壁付サイン下（盤面表示案）
1	本部棟 ※壁面に設置		
2	中ホール		← ①本部棟 → ③キャリアセンター ④CPDホール ⑤サブアリーナ ⑥アリーナ
3	キャリアセンター		
4・5	サブアリーナ・ CPDホール（両側に）		
6	アリーナ		
7	大学会館		共通教育センター・売店は2Fにあります ← ⑧講義棟1号館 ↓ ①本部棟

番号	建物名	写真	壁付サイン下（盤面案）
8	講義棟 1号館		
9	小ホール		
10	文学部棟		
11	環境共生学部西棟		
12	環境共生学部北棟		⑫環境共生学部北棟へは向かいの⑬環境共生学部南棟入り口からお入りください。
13	環境共生学部南棟		⑫環境共生学部北棟へはこちらからお入りください。 ↓ ⑨環境共生学部西棟 → ⑰講義棟 2号館 ⑱大ホール
14	構造実験棟		

番号	建物名	写真	壁付サイン下（盤面案）
15	グローバル棟(柱)		1F 地域連携政策センター 2F 国際教育交流センター → ⑬図書館 ⑭講義棟2号館 ⑮大ホール ⑯総合管理学部棟
16	図書館		
17	講義棟2号館		
18	大ホール（柱）		← ⑭講義棟2号館 → ⑯総合管理学部棟 ↓ ⑮グローバル棟 ⑬図書館
19	総合管理学部棟		
20	第1クラブ室		
21	第2クラブ室		

柱巻誘導サイン

記号	写真	設置場所	記号	写真	設置場所
a		総合管理学部棟 東側 (写真右はプレハブ)	k		環境共生学部西棟 東側柱
b		総合管理学部棟 西側	l		環境共生学部西棟 北側
c		講義棟2号館 東側	m		講義棟1号館 東側
d		講義棟2号館 西側	n		講義棟1号館 西側
e		環境共生学部南棟 南側	o		CPDホール 東側
f		環境共生学部西棟 南側	p		キャリアセンター
g		環境共生学部西棟 北側	q		中ホール
h		文学部棟 東側	r		本部棟
i		文学部棟 西側			
j		小ホール			

棟内案内図

番号	建物名	写真	番号	建物名	写真
1	本部棟		7	総合管理学部棟	
2	文学部棟		8	総合管理学部棟 (設置数 5)	
3	環境共生学部西棟		9	図書館棟	
4	環境共生学部北・南 棟		10	図書館棟 (設置数 2)	
5	グローバル棟		11	大学会館	
6	講義棟 2号館				